

БЛАНКИ ЕГЭ

В целях совершенствования процедуры государственной итоговой аттестации Федеральной службой по надзору в сфере образования и науки внесены изменения в структуру контрольных измерительных материалов (КИМ) и бланк ответов № 1.

Бланк регистрации, бланк ответов № 2 и дополнительный бланк ответов № 2 остаются без изменений.

В КИМ 2015 года нумерация заданий изменена на сквозную числовую нумерацию, и сокращено количество заданий с выбором ответа из предложенных вариантов.

Бланк регистрации

Бланк ответов №1

Единый государственный экзамен - 2015

Бланк регистрации

Код региона	Код образовательной организации	Класс. Номер. Буква	Код пункта проведения ЕГЭ	Номер аудитории	Дата проведения ЕГЭ
					д-м-г-15
Код предмета	Название предмета	Службная отметка	Резерв - 1		

Заполнить гелевой или капиллярной ручкой ЧЕРНЫМИ чернилами ЗАГЛАВНЫМИ ПЕЧАТНЫМИ БУКВАМИ по следующему образцу:

А В В Г А Е Е Ж З И Й К Л М Н О П Р С Т У Ф Х Ц Ч Щ Ъ Ы Ь Э Ю Я 1 2 3 4 5 6 7 8 9 0 X V I L -

ВНИМАНИЕ! Все бланки и листы с контрольными измерительными материалами рассматриваются в комплекте.

Сведения об участнике единого государственного экзамена

Фамилия

Имя

Отчество (при наличии)

Документ Серия

Номер

Пол Ж М

Резерв - 2

Резерв - 3

Резерв - 4

До начала работы с бланками ответов следует:

- убедиться в целостности индивидуального комплекта участника ЕГЭ (ИК), который состоит из бланка регистрации, бланка ответов № 1, бланка ответов № 2 и листов с контрольными измерительными материалами (КИМ);
- внимательно рассмотреть цифровые значения штрихкода на бланке регистрации и уникальный номер КИМ на листах с КИМ;
- удостовериться в том, что на конверте отражены цифровые значения штрихкода бланка регистрации и уникальный номер КИМ Вашего ИК;
- удостоверившись, что указанные цифровые значения совпали, необходимо поставить свою подпись в специально отведенном для этого поле на бланке регистрации и бланке ответов № 1;
- в случае несоответствия указанных цифровых значений следует обратиться к организатору в аудитории и получить другой ИК.

С порядком проведения единого государственного экзамена ознакомлен(-а). Совпадение цифровых значений штрихкода на бланке регистрации и уникального номера КИМ с соответствующими значениями на конверте ИК подтверждаю.

Подпись участника ЕГЭ строго внутри оклада

Заполняется ответственным организатором в аудитории.

Удален с экзамена в связи с нарушением порядка проведения ЕГЭ

Не закончил экзамен по указательной причине

Подпись ответственного организатора строго внутри оклада

[Скачать Бланк регистрации](#)

Единый государственный экзамен - 2015

Бланк ответов № 1

Заполнить гелевой или капиллярной ручкой ЧЕРНЫМИ чернилами ЗАГЛАВНЫМИ ПЕЧАТНЫМИ БУКВАМИ по следующему образцу:

А В В Г А Е Е Ж З И Й К Л М Н О П Р С Т У Ф Х Ц Ч Щ Ъ Ы Ь Э Ю Я 1 2 3 4 5 6 7 8 9 0
А В В Г А Е Е Ж З И Й К Л М Н О П Р С Т У Ф Х Ц Ч Щ Ъ Ы Ь Э Ю Я 1 2 3 4 5 6 7 8 9 0

Код региона	Код предмета	Название предмета	Резерв - 5

ВНИМАНИЕ! Все бланки и листы с контрольными измерительными материалами рассматриваются в комплекте.

Результаты выполнения заданий с КРАТКИМ ОТВЕТОМ

1	21
2	22
3	23
4	24
5	25
6	26
7	27
8	28
9	29
10	30
11	31
12	32
13	33
14	34
15	35
16	36
17	37
18	38
19	39
20	40

Замена ошибочных ответов на задания с КРАТКИМ ОТВЕТОМ


[Скачать Бланк ответов №1](#)

Бланк ответов номер №2 - лицевая сторона

Единый государственный экзамен - 2015		
Бланк ответов № 2		
Код региона	Код предмета	Название предмета
Дополнительный бланк ответов № 2		Лист № 1
		Разраб. - Б

Перепишите значения полей "Код региона", "Код предмета", "Название предмета" из БЛАНКА РЕГИСТРАЦИИ.
Отвечая на задания с РАЗВЕРНУТЫМ ОТВЕТСМ, пишите аккуратно и разборчиво, соблюдая разметку страницы.
Не забудьте указать номер задания, на которое Вы отвечаете, например, 31.
Условия задания переписывать не нужно.


ВНИМАНИЕ! Все бланки и листы с контрольными измерительными материалами рассматриваются в комплексе.



При недостатке места для ответа используйте обратную сторону бланка

[Скачать Бланк ответов номер №2 - лицевая сторона](#)

Бланк ответов номер №2 - обратная сторона




При недостатке места для ответа попросите у организатора Дополнительный бланк ответов № 2.

▲ ▲ ▲ 2 ▲ ▲ ▲


[Скачать Бланк ответов номер №2 - обратная сторона](#)

Дополнительный бланк ответов номер №2 - лицевая сторона

Единый государственный экзамен - 2015		
Дополнительный бланк ответов № 2		
Код региона	Код предмета	Название предмета
Специальный дополнительный бланк ответов № 2		Лист №
		Розрв - 7
<p>Перепишите значения полей "Код региона", "Код предмета", "Название предмета" из БЛАНКА РЕГИСТРАЦИИ. Отвечая на задания с РАЗВЕРНУТЫМ ОТВЕТСМ, пишите аккуратно и разборчиво, соблюдая разметку страницы. Не забудьте указать номер задания, на которое Вы отвечаете, например, 31. Условия задания переписывать не нужно.</p>		
ВНИМАНИЕ! Данный бланк использовать только после заполнения основного бланка ответов № 2.		
		
При недостатке места для ответа используйте обратную сторону бланка		

[Скачать Дополнительный бланк ответов номер №2 - лицевая сторона](#)

Дополнительный бланк ответов номер №2 - обратная сторона

		
При недостатке места для ответа попросите у организатора Дополнительный бланк ответов № 2.		
•	•	•
•	2	•
•		•

